

millennium

H 135

P 110

L 120 • 155 • 170 • 190 • 220

Gelato

Installation

- Plug-in
- Remote (optional)

Configuration

- Dual Temperature (optional)
- 1 shelf (optional)

Temperature

-20/+2 °C

Refrigerant

R290 (Plug-in)
R404A (Remote)

Refrigeration

Ventilated

Compressor

Hermetic

Defrost

Reverse cycle

Climate class

7

Upper glass

Single

Front glass

Heated single

Side glasses

Heated double

Front opening system

- Servo bottom-up opening system (LX)
- Bottom-down opening system (ST)

Rear closing system

- Plexiglass sliding doors
- Self rolling curtain

Work top

Stainless steel

Lighting

Led 5700 K

Equipment handling

Swivel casters with brake and height adjustable feet

Installazione

- Plug-in
- Remoto (optional)

Configurazione

- Dual Temperature (optional)
- 1 mensola (optional)

Temperatura

-20/+2 °C

Refrigerante

R290 (Plug-in)
R404A (Remote)

Refrigerazione

Ventilata

Compressore

Ermetico

Sbrinamento

Inversione di ciclo

Classe Climatica

7

Vetro superiore

Singolo

Vetro frontale

Singolo riscaldato

Vetri laterali

Doppio (camera) riscaldato

Apertura anteriore

- Apertura servoassistita verso l'alto (LX)
- Apertura verso il basso (ST)

Chiusura posteriore

- Scorrevoli in Plexiglass
- Tenda manuale autoavvolgente

Piano di servizio

Acciaio inox

Illuminazione

Led 5700 K

Movimentazione

Ruote pivotanti con freno e piedini regolabili in altezza



ST

LX



R290



Reverse cycle

7

Climatic class



Dual temperature





Millennium Gelato

		120	155	170
External dimensions (LxDxH)	LX	1166 x 1080 x 1356 mm	1496 x 1080 x 1356 mm	1661 x 1080 x 1356 mm
Dimensioni esterne (LxPxH)	ST	1166 x 1054 x 1356 mm	1496 x 1054 x 1356 mm	1661 x 1054 x 1356 mm
Capacity (gross/net)	LX	630 / 118 lt	870 / 160 lt	970 / 181 lt
Capacità (lorda/netta)	ST			
Net weight		200 kg	230 kg	260 kg
Peso netto				
Refrigeration		Ventilated		
Refrigerazione		Ventilata		
Refrigerant		R290		
Refrigerante				
Climatic class		7		
Classe climatica				
Operating conditions		35 °C / 75 %RH		
Condizioni ambientali				
Cabinet capacity range		-20/+2 °C		
Temperatura di regolazione				
Product temperature		-16/-14 °C		
Temperatura prodotto				
Compressor (q.ty - type)		1 - Hermetic	2 - Hermetics	
Compressore (q.tà - tipologia)		1 - Ermetico	2 - Ermetici	
Defrost		Reverse Cycle		
Sbrinamento		Inversione di Ciclo		
Power supply		230 V / 1 Ph / 50 Hz		
Alimentazione				
Electrical input (standard)		1050 W / 5,1 A	1690 W / 8,3 A	1800 W / 8,9 A
Assorbimento elettrico				
Electrical input (defrost)		1400 W / 6,6 A	2340 W / 12,4 A	2450 W / 13,3 A
Assorbimento elettrico				

Technical sheet about models whit condensing unit included with air cooled
Dati tecnici riferiti a modelli con unità a bordo con condensazione ad aria

Setup

Allestimento

5 Lt 360 x 165 x 120 H		12	16	18
5 Lt 360 x 250 x 80 H		8	10	12
Ice cream stick container Vaschetta stecchi		8	10	12
Single portion container Vaschetta monoporzioni		8	10	12
Pastry Tray Vassoio pasticceria		1046 x 720 mm	1376 x 720 mm	1541 x 720 mm
Shelf Mensola		1034 x 240 mm	1364 x 240 mm	1529 x 240 mm

Setup

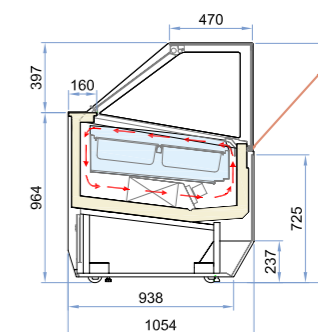
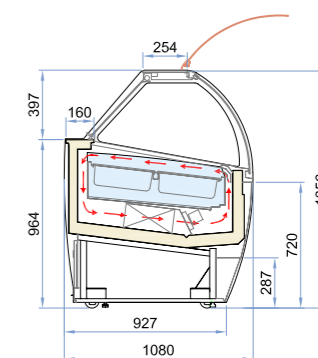
Allestimento

Grey cone holder Portaconi completo grigio		•	•	•
Cone holder complete of toppings container Portaconi completo di vaschette portagranelle		•	•	•
Console scoop washer with shower Console lavaporzionate con doccia		•	•	•
Console scoop washer with water tap Console lavaporzionate con rubinetto		•	•	•

190	220
1826 x 1080 x 1356 mm	2156 x 1080 x 1356 mm
1826 x 1054 x 1356 mm	2156 x 1054 x 1356 mm
1080 / 201 lt	1300 / 241 lt
310 kg	360 kg
Ventilated	
Ventilata	
R290	
7	
35 °C / 75 %RH	
-20/+2 °C	
-16/-14 °C	
2 - Hermetics	
2 - Ermetici	
Reverse Cycle	
Inversione di Ciclo	
230 V / 1 Ph / 50 Hz	
1890 W / 9,3 A	1990 W / 9,8 A
2560 W / 13,6 A	2640 W / 14,0 A


LX

ST





Available colours - Colori disponibili

Front panel (1) and Grid (2)
Pannello frontale (1) e Griglia (2)

-  RAL 9003
-  RAL on demand

• Standard / Di serie

Side panels (3)
Fianchi laterali

-  RAL 9003
-  RAL on demand

• Standard / Di serie



millennium

H 135

P 110

L 120 • 170 • 220

Pastry



Installation

- Plug-in
- Remote (optional)

Configuration

- 1 shelf
- 2 shelves

Temperature

+1/+10 °C

Refrigerant

R290

Refrigeration

Ventilated

Compressor

Hermetic

Defrost

Off cycle

Climate class

4

Upper glass

Single

Front glass

Heated single

Side glasses

Heated double

Front opening system

- Servo bottom-up opening system (LX)
- Bottom-down opening system (ST)

Rear closing system

- Plexiglass sliding doors
- Self rolling curtain

Work top

Stainless steel

Lighting

Led 5700 K

Equipment handling

Swivel casters with brake and height adjustable feet

Installazione

- Plug-in
- Remoto (optional)

Configurazione

- 1 mensola
- 2 mensole

Temperatura

+1/+10 °C

Refrigerante

R290

Refrigerazione

Ventilata

Compressore

Ermetico

Sbrinamento

Fermata compressore

Classe Climatica

4

Vetro superiore

Singolo

Vetro frontale

Singolo riscaldato

Vetri laterali

Doppio (camera) riscaldato

Apertura anteriore

- Apertura servoassistita verso l'alto (LX)
- Apertura verso il basso (ST)

Chiusura posteriore

- Scorrevoli in Plexiglass
- Tenda manuale autoavvolgente

Piano di servizio

Acciaio inox

Illuminazione

Led 5700 K

Movimentazione

Ruote pivotanti con freno e piedini regolabili in altezza

LX

ST



R290

Millennium Pastry

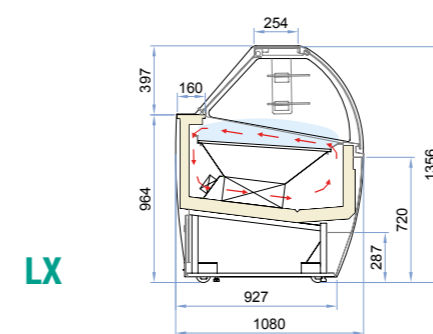
		120	170	220
External dimensions (LxDxH)	LX	1166 x 1080 x 1356 mm	1661 x 1080 x 1356 mm	2156 x 1080 x 1356 mm
Dimensioni esterne (LxPxH)	ST	1166 x 1054 x 1356 mm	1661 x 1054 x 1356 mm	2156 x 1054 x 1356 mm
Capacity (gross/net)	LX	400 / 150 lt	590 / 220 lt	700 / 300 lt
Capacità (lorda/netta)	ST			
Net weight		200 kg	230 kg	260 kg
Peso netto				
Refrigeration			Ventilated	
Refrigerazione			Ventilata	
Refrigerant			R290	
Refrigerante				
Climatic class			4	
Classe climatica				
Operating conditions			30 °C / 55 %RH	
Condizioni ambientali				
Product temperature			+1/+10 °C	
Temperatura prodotto				
Compressor (q.ty - type)			1 - Hermetic	
Compressore (q.tà - tipologia)			1 - Ermetico	
Defrost			Off Cycle	
Sbrinamento			Fermata compressore	
Power supply			230 V / 1 Ph / 50 Hz	
Alimentazione				
Electrical input (standard)		592 W / 3,2 A	764 W / 4,1 A	875 W / 4,8 A
Assorbimento elettrico				
Electrical input (defrost)		287 W / 1,8 A	399 W / 2,5 A	510 W / 3,2 A
Assorbimento elettrico				

Technical sheet about models whit condensing unit included with air cooled
Dati tecnici riferiti a modelli con unità a bordo con condensazione ad aria

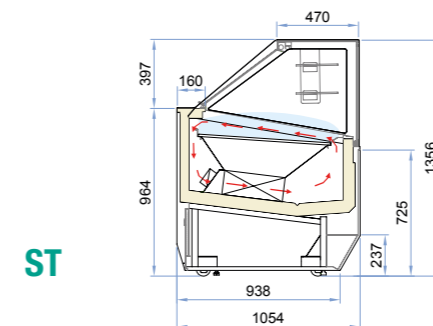
Setup

Allestimento

Pastry Tray		1047 x 800 mm	1542 x 800 mm	2036 x 800 mm
Vassoio pasticceria				
Shelf		1034 x 240 mm	1529 x 240 mm	2024 x 240
Mensola				





LX



ST



Available colours - Colori disponibili

Front panel (1) and Grid (2)
Pannello frontale (1) e Griglia (2)

-  RAL 9003
-  RAL on demand

• **Standard / Di serie**

Side panels (3)
Fianchi laterali

-  RAL 9003
-  RAL on demand

• **Standard / Di serie**

